

Qui est Luz de Maria ?

Voici une courte biographie de cette Messagère du Ciel ainsi qu'un remède préventif reçu du Ciel, contre les virus, comme la Covid-19 .



La vie de Luz de María de Bonilla a été guidée par Dieu depuis sa naissance dans un petit pays d'Amérique centrale : le Costa Rica. Elle vit actuellement en Argentine. Elle vient d'une famille de grande tradition chrétienne, dans laquelle elle a grandi aux côtés de ses frères dans une atmosphère de spiritualité, l'Eucharistie étant le centre de sa vie.

Elle passa sa jeunesse sous le regard de ses bien-aimés Anges Protecteurs et de la Sainte Mère qui furent ses compagnons et confidents. Depuis lors, elle fut témoin de Manifestations célestes, prédisant ainsi ce qui se concrétisera progressivement des années plus tard.

À côté du développement de sa vie professionnelle, elle fonde un foyer qui compte aujourd'hui 15 membres qui l'accompagnent depuis que, dans son foyer, des manifestations divines ont commencé à se produire tels que : l'exsudation des images religieuses, des arômes inexplicables, entre autres, faisant en sorte que sa famille et proches furent témoins de l'expérience spirituelle de Luz de María.

À l'occasion de Pâques 1990, eut lieu la rencontre définitive avec la Très Sainte Mère, qui lui

annonça la guérison physique d'une maladie dont elle souffrait et l'accueillit de façon spéciale afin de la préparer à rencontrer Son Fils Divin, commençant ainsi un long chemin durant lequel sa mission céleste s'éclaircira de façon subtile.

Ainsi, commence un nouveau chapitre dans son expérience mystique, qui l'amènera à expérimenter de profondes extases non seulement en présence de sa famille, mais aussi de proches qui plus tard allaient se réunir pour prier, formant ainsi un Cénacle, qui l'accompagne jusqu'à ce jour.

Au fil des années, Jésus et la Très Sainte Mère vont la former pour qu'elle devienne un instrument utile aux mains du Divin Créateur et s'abandonne à la Volonté du Seigneur, portant aux côtés du Christ la douleur de la croix qui pénètre physiquement son corps et son âme. (1)

Après une longue attente au cours de laquelle le Christ et la Très Sainte Mère la préparèrent progressivement lui demandant de la discrétion pendant ce moment, le Ciel lui ordonna de transmettre à toute l'humanité la Parole Sainte qu'elle a reçue et continue de recevoir.

Depuis cet instant, le Christ lui ouvre le che-

min et dirige ses pas là où la Volonté Divine souhaite que l'Appel du Ciel aille. Lorsque l'Ordre Divin lui fut donné de se faire connaître, et sous l'inspiration de l'Esprit Saint, elle commença à visiter divers pays, spécialement de l'Amérique Latine, accordant des interviews radio et des conférences ouvertes au public.

De là, des frères désireux de mettre en pratique les enseignements de la Parole Divine ont surgi, créant des cénacles de prière et de pratique de l'Évangile, se maintenant dans une lutte constante afin d'atteindre une vie pleine dans l'accomplissement de la Volonté de Dieu et l'amour du prochain.

Luz de María s'apercevra au fil du temps que la Parole du Christ et de la Sainte Vierge qu'elle reçoit atteint une teneur différente en termes d'ampleur et d'intensité et ce, en raison de la proximité des événements auxquels l'humanité fera face. Cependant à chaque Appel Divin prévaut l'Amour, la Miséricorde ainsi que la Justice Divine, annonçant et dénonçant la proximité de la purification, le résultat de la désobéissance de l'homme et de la mauvaise gestion de ce dernier des avancées dans tous les domaines, devenant lui-même son propre fouet.

Le Christ l'avertit de la persécution, de l'injustice, de la diffamation et des calomnies auxquelles elle sera confrontée de la part de ceux qui n'acceptent pas les Appels Divins et qui ne cesseront de la poursuivre afin de freiner son œuvre, mais elle accepte, sachant qu'en tant qu'instrument du Christ elle doit suivre la même voie que Lui sur Terre.

La Vierge est sa conseillère et jusqu'à ce

jour, elle continue d'être une fidèle disciple du Christ-Jésus, vivant diverses expériences mystiques dans lesquelles Il partage avec elle sa souffrance sur la Croix.

À ses côtés, se trouvent des Prêtres de différents pays qui l'accompagnent, mais comme le dit le Christ lui-même : "Je suis ton maître spirituel" puisque c'est le Christ qui guide chacun de ses pas et tout ce qu'elle fait.

Le Père José María Fernandez Rojas qui, depuis le début des manifestations, est resté à ses côtés comme son confesseur, a aussi accompagné son groupe de prière, parmi lequel trois religieuses qui lui ont été fidèles depuis qu'elle s'est jointe au cénacle il y a déjà 24 ans. Et comme l'une d'elles est diplômée en théologie, on a pu ainsi maintenir le plus strict respect de la parole révélée.

La Mission de Luz de María, dans l'obéissance totale au Christ, est d'être un instrument de la Vérité Divine en ce moment, annonçant et dénonçant ce que Notre-Seigneur Jésus-Christ et notre Sainte Mère lui enseignent pour que les enfants de Dieu continuent à lutter pour leur propre conversion et celle de tous ses frères, reconnaissant et combattant avec force le mal qui les entoure, déterminés à poursuivre le chemin du Salut dans tous les aspects de la vie.

C'est comme si la Parole Divine reçue par Luz de María invitait l'humanité, en tant qu'enfant d'un même père, à atteindre l'unité de tous comme frères tout en respectant le premier commandement de l'appel du Christ qui invite son Peuple à être uni. ■

**(Recette de l'Huile du Bon Samaritain
pages suivantes)**

(1) Précédant le moment où le Christ partage avec elle Sa Passion, Luz de María commence à percevoir une position particulière dans laquelle elle voyait par anticipation la manifestation de ce prodige, l'amenant d'abord à tomber dans une profonde extase, reflétant une scène dramatique pour les témoins, dû à la grande souffrance pas seulement physique mais aussi spirituelle, au moment où commencent à se faire voir les blessures dans les mains, pieds, côté de la poitrine et à la tête. Dans certaines occasions se manifestent des larmes de sang qui propagent un parfum intense qui arrive à remplir toute la maison.

L'extase finie, laquelle peut durer de une à plusieurs heures, les blessures se ferment, cicatrisant sa chair et sa peau. Seul reste visible le sang sorti de ces blessures.

L'huile du Bon Samaritain

donnée par Notre-Dame
à Luz de Maria



Extrait d'un message de la Très Sainte Vierge Marie à sa fille bien-aimée, Luz de María, le 28 janvier 2020 :

“Enfants bien-aimés de Mon Cœur Immaculé, je vous porte tous dans mon Cœur Maternel. De grands fléaux, des épidémies générées par des virus inconnus avancent sur l'humanité. Utilisez l'huile du Bon Samaritain comme protection dans le cas où une maladie très contagieuse se trouve où vous vivez.

La quantité d'une pointe d'épingle sur le lobe des oreilles suffira. Mais si l'épidémie gagne en intensité, appliquez l'huile sur les deux côtés du cou et sur les poignets des deux mains. N'ayez pas peur, mes enfants, je vous couvre de mon manteau ! Je vous bénis.”

Recette pour faire vous-même L'HUILE DU BON SAMARITAIN

INGRÉDIENTS REQUIS :



Huiles essentielles pures ⁽²⁾ de

- cannelle
- clou de girofle
- citron
- romarin
- eucalyptus
- Plus une **huile de base** (utiliser une huile qui pénètre bien la peau, comme l'**huile d'olive**, de jojoba ou de pépins de raisins).



RECETTE # 1

Cette recette donne 270 ml (un peu plus de 9 onces liquides)

(Les couleurs des illustrations - cuillères et gouttes - sont à titre décoratif seulement et ne reflètent pas les couleurs réelles des huiles essentielles qu'elles désignent.)

(Notez bien : 1 c. à thé = 5 ml)

1. **Combiner, en mélangeant bien, les cinq huiles essentielles pures ainsi que l'huile de base, selon les proportions du tableau de droite** ⇒.
2. **Mélanger le tout, jusqu'à dilution complète des huiles.**
3. **Mettre en bouteilles.**



1 c. à thé d' Huile essentielle de cannelle



2 c. à thé d' Huile essentielle de clou de girofle



2 c. à thé d' Huile essentielle de citron



2 c. à thé d' Huile essentielle de romarin



2 c. à thé d' Huile essentielle d'eucalyptus



45 c. à thé d' Huile de base (ex. huile d'olive)




RECETTE # 2

pour petites quantités


Cette recette donne 5 ml (ou 1 c. à thé)


1. **Combiner, en mélangeant bien, les cinq huiles essentielles pures ainsi que l'huile de base, selon les proportions du tableau de droite** ⇒.
2. **Mélanger le tout, jusqu'à dilution complète des huiles.**
3. **Cette recette, toute comme la recette # 1, peut être multipliée par 2, 3 ou plus selon vos besoins. Il faut seulement veiller à ce que les proportions des ingrédients soient toujours respectées.**

2 gouttes  d' Huile essentielle de **cannelle**

4 gouttes  d' Huile essentielle de **clou de girofle**

4 gouttes  d' Huile essentielle de **citron**

4 gouttes  d' Huile essentielle de **romarin**

4 gouttes  d' Huile essentielle d'**eucalyptus**

90 gouttes  d' Huile de base (ex. **huile d'olive**)

RECOMMANDATIONS

- Élaborer la composition dans un endroit frais, à l'abri de la lumière directe et utiliser des gants, si possible.

- **Bol et ustensiles** : éviter le métal et le plastique ; utiliser le verre, l'acier inoxydable ou le bois.

RECOMMANDATIONS (suite)

- Ne pas exposer longtemps les huiles à l'air libre. Les conserver plutôt dans des flacons en verre fermés (pour éviter qu'elles se volatilisent) et de couleur foncée (ambre, idéalement), pour éviter l'altération du produit par la lumière.

- Tester le mélange sur l'avant-bras et attendre 25 minutes. Si la peau rougit, rincer abondamment avec de l'eau, ou appliquer de

l'huile de lavande : la rougeur disparaîtra après quelque temps.

- En cas de rougeur, rajouter de l'huile de base au mélange.
- Avant chaque usage, secouer légèrement le flacon pour bien mélanger les huiles.
- Garder hors de portée des enfants.
- Destiné à l'usage **externe** seulement.

AUTRES APPLICATIONS

Appliquer et frotter quelques gouttes directement soit sur les tempes, la gorge, derrière les oreilles, les aisselles, l'abdomen, les articulations, le pied complet ou la plante des pieds.

Pour purifier l'air ou éliminer les virus de l'air ambiant (maison ou bureau), utiliser un diffu-

seur, un vaporisateur ou une casserole d'eau bouillante en y versant quelques gouttes d'huile.

Autre utilisation possible : mettre 3 ou 4 gouttes sur un morceau de tissu, un mouchoir, un masque de protection ou une boule de coton (ouate) et appliquer directement sur la bouche.

CONTRE-INDICATIONS

Ne pas utiliser ces huiles essentielles pures directement sur la peau sans les avoir préalablement diluées dans une huile de base. Les huiles essentielles peuvent être irritantes et doivent être manipulées avec précaution.

En cas de peau sensible, appliquer uniquement sur la plante des pieds.

L'utilisation n'est pas recommandée pour les enfants de moins de trois ans.

Pour les femmes enceintes, consulter un professionnel pour connaître les contre-indications liées à l'usage de ces huiles essentielles.

SI VOUS N'AVEZ PAS D'HUILES ESSENTIELLES...

La recette donnée par notre Mère fait usage d'huiles essentielles pures.

Si ces huiles ne sont pas disponibles, il est possible d'utiliser à la place les herbes équivalentes de chaque huile.

En conservant les mêmes proportions, mettre les feuilles et les bâtons de cannelle dans une

casserole en inox (cuisson à basse température) ou un bain-marie, et ajouter une huile de base en quantité suffisante pour couvrir le tout de 2 cm.

Ensuite, laisser cuire pendant 8 heures. Après refroidissement complet, filtrer et transférer dans des flacons.

■ SI VOUS N'AVEZ PAS D'HUILES ESSENTIELLES... (suite) ■

Bien que la concentration ne soit pas la même que celle des huiles essentielles, puisqu'il ne s'agit pas d'un procédé de distillation, cette re-

cette est quand même utile pour les cas décrits précédemment, mais pas aussi efficace.

NOTE: Il est recommandé de rester en prière durant la préparation des huiles.

Bien que cela ne soit pas demandé dans le Message, nous vous recommandons de faire bénir ou exorciser votre Huile du Bon Samaritain par un prêtre ou un diacre.

(Note de la revue En Route) ■

Mise en garde de "En Route":

Certaines personnes se disant "spirituelles" jettent le trouble dans les âmes, affirmant que les huiles essentielles contenues dans l'Huile du Bon Samaritain sont "incantées" ou envoûtées. Ces individus prétendent reconnaître cet "envoûtement" au fait qu'ils ressentent une "chaleur" ou une "brûlure" au contact de ces huiles.

Cette sensation de chaleur ou de brûlure n'a rien de démoniaque : c'est un **phénomène purement physique et naturel** dû à la présence, dans un grand nombre d'huiles essentielles, d'une substance thérapeutique naturelle de la famille des "phénols" (eugénol, carvacrol, thymol, menthol, etc.). Ces substances sont très fortes et concentrées. La cannelle et l'origan, par exemple, en contiennent et sont reconnus comme étant *dermocaustiques* (qui brûlent la peau); leur huile essentielle ne doit jamais être utilisée telle quelle sur l'épiderme. C'est la raison pour laquelle on fait ajouter aux huiles essentielles une huile de base non irritante (comme l'huile d'olive) qui évite que le mélange soit trop fort pour la peau.

Cependant, certaines personnes à la peau plus sensible peuvent ressentir une irritation due à ces substances, même dans un mélange adouci par l'huile de base. Dans ce cas, tel que mentionné dans le présent document, on peut appliquer le mélange sur une partie moins sensible du corps (plante des pieds) ou encore ajouter un peu plus d'huile de base.

Songeons que le peroxyde, la moutarde, les oignons, les désinfectants... chauffent quant on les applique sur la peau sensible; on ne les soupçonne pas pour autant d'être démoniaques ou "incantés" !

Évitons de voir le diable partout...



Vous avez des craintes par rapport aux huiles essentielles ou produits naturels que vous achetez en commerce?
Peur qu'ils soient "incantés"?

Lisez notre article "**Produits naturels 'incantés' ?**"
au lien suivant:

[www.revueenroute.jeminforme.org/
huiles_essentiellees_objets_incantes_envoutes_sortileges_comment_reagir.php](http://www.revueenroute.jeminforme.org/huiles_essentiellees_objets_incantes_envoutes_sortileges_comment_reagir.php)

(2) Les *huiles essentielles* (he), sont des substances odorantes volatiles contenues dans les végétaux; elles sont habituellement obtenues par un procédé de distillation à la vapeur d'eau (*et non par simple pression comme c'est le cas pour les huiles grasses ordinaires telles que l'huile d'olive*), ce qui produit une substance très concentrée, possédant des propriétés thérapeutiques.

La dénomination d'*huile* prête parfois à confusion : les *huiles essentielles* ne sont pas des corps gras mais, au contraire, des substances volatiles. Une

goutte sur un papier buvard (essuie-tout) ne doit pas laisser de trace durable en séchant. Si c'est le cas, c'est qu'elle n'est pas pure et a probablement été diluée avec une huile végétale ordinaire. **Choisissez des huiles essentielles pures pour fabriquer votre mélange d'Huile du Bon Samaritain.**

Les huiles essentielles sont disponibles auprès d'établissements spécialisés, dans les magasins bio, diététiques ou de produits naturels.